


วิธีการใช้ Microsoft Planner ในการแจ้งซ่อมระบบสาธารณูปโภคและครุภัณฑ์

1. เข้า url ตามลิงค์ด้านล่างนี้







ระบบแจ้งซ่อมสาธารณูปโภค

(<https://rb.gy/n6p789>)



ระบบแจ้งซ่อมครุภัณฑ์

(<https://rb.gy/wkpwin>)

2. กดปุ่ม Join  เพื่อเข้ากลุ่ม
3. กด + Add task เพื่อแจ้งซ่อม โดยใส่ข้อมูลให้ครบถ้วนตามตัวอย่างที่มีในโปรแกรม และกด  Assign ผู้รับผิดชอบ
 - ระบบสาธารณูปโภค ให้  Assign “Threesara Lertvasilp”
 - ระบบครุภัณฑ์ ให้  Assign “Siriporn Junkatam”
4. ถ้าต้องการสื่อสารเพิ่มเติม ให้พิมพ์ในช่อง Comment

****ห้ามกดเปลี่ยน Status หรือลบการแจ้งของผู้อื่นโดยเด็ดขาด****